



FEINES D'ESTIU

2017-2018

Assignatura: Arts Visuals

Professors: Andrea Pomar / Toni Viamonte

Curs: 1r d'ESO

Aquestes activitats d'estiu s'han de presentar el dia de l'examen de setembre.

Elements del llenguatge artístic



Els elements artístics són els components bàsics utilitzats per l'artista a l'hora de crear obres d'art.

Inclouen el color, la línia, la forma, la textura i l'espai.

La línia

La línia es refereix a la marca contínua feta en una superfície per un punt en moviment.

- Podeu sombretjar aquest dibuix utilitzant línies, corbes o cercles.



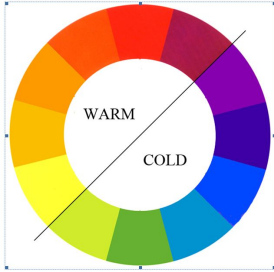
El punt

El punt és el menor element visual del dibuix.

- Dibuixa una natura morta o un paisatge amb punts.





El color



Temperatura del color

Els colors poden transmetre sensacions de calor o fred. Els colors magenta, taronja i groc són colors càlids. El blau, el verd i el violeta són colors freds.

- Coloreu cada dibuix utilitzant colors càlids per al desert i colors freds per al fons de la mar.



Comunicació visual



Imatges visuals

En la comunicació visual, la imatge és molt important perquè és l'element principal de la comunicació.

IMATGES INFORMATIVES

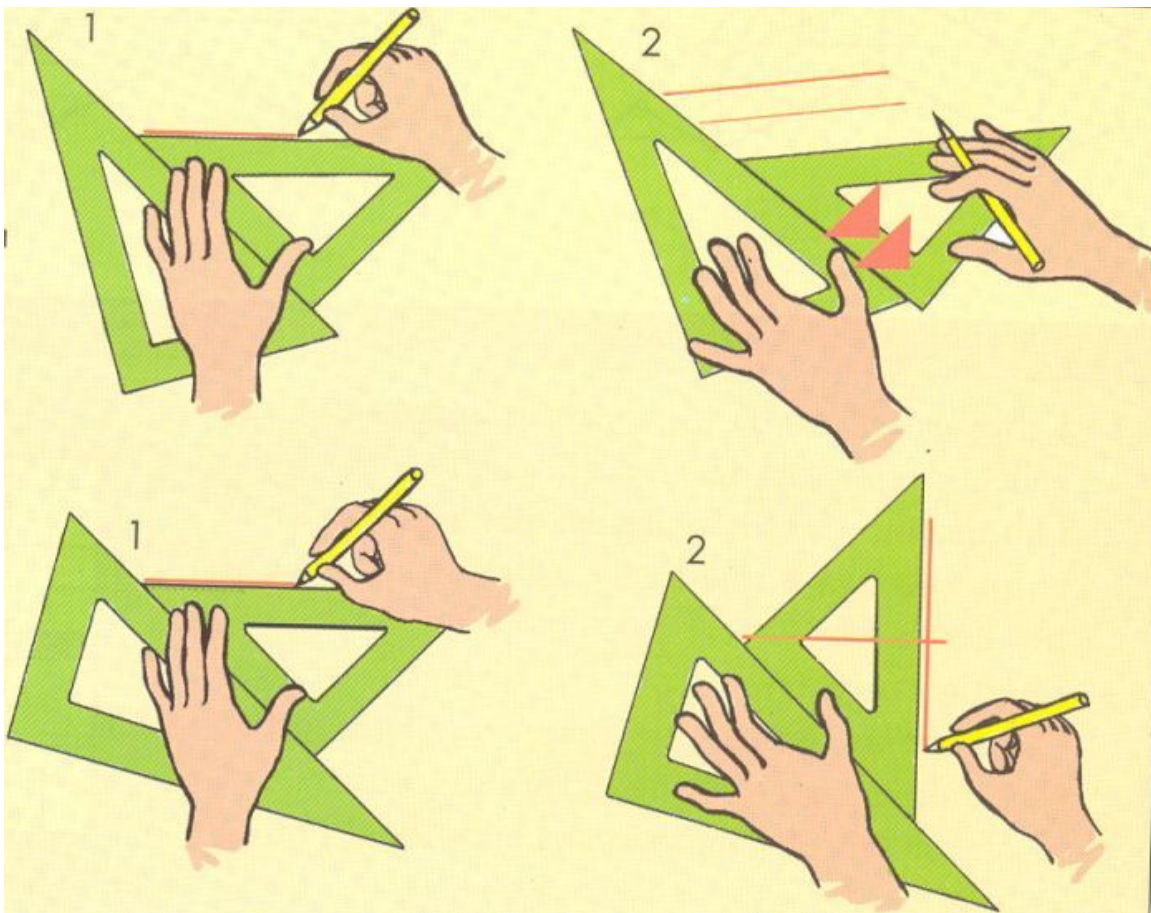
El contingut es transmet de manera objectiva. Són clares, directes i objectives.

- A la caixa dibuixeu un pictograma per identificar el taller d'art. Recorda: no utilitzis paraules!


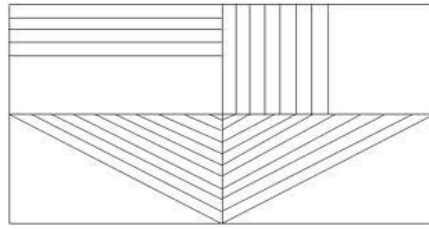
Dibuix tècnic

Estructures geomètriques

Recordeu com utilitzar l'escaire i el cartabó per dibuixar les línies paral·leles, línies perpendiculars, línies que formen 45° i línies que formen 60° entre elles.

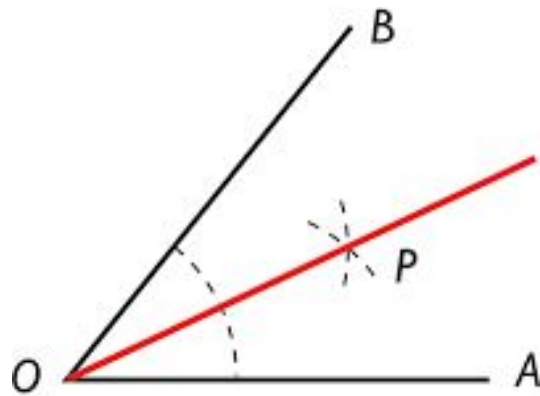


- Utilitzant un llapis, dibuixar línies paral·leles a les diferents seccions.

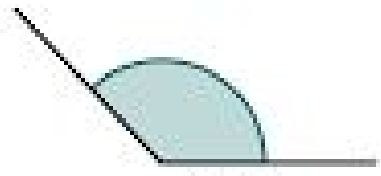

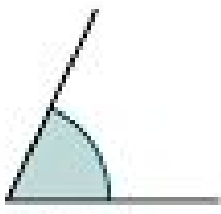


Bisectriu d'un angle

La bisectriu d'un angle és la línia recta que divideix l'angle en dos angles iguals.




- Utilitzeu un bolígraf vermell dibuixeu la bisectriu en cada un d'aquests angles.



Perspectiva

PERSPECTIVA INTERIOR

- Dibuixa una perspectiva de l'interior d'una habitació amb el llit, l'escriptori, l'armari, la finestra i la porta.



Volum



- Omple les figures per crear la sensació de volum i crea l'ombra.

